


TERMOESTUFAS DE PELLETT



LA BELLEZA DEL FUEGO, LA POTENCIA DE UNA CALDERA

La termoestufa de pellet es la solución ideal para quien está en la búsqueda de un producto que por sí solo sea capaz de cumplir diversas exigencias, aprovechando al máximo las potencialidades de la combustión del pellet. Conectándola a tu instalación de calefacción, la termoestufa se convierte en el corazón palpitante de tu casa calentando los radiadores de

modo ecológico y eficiente, en sustitución de la caldera tradicional. Además, gracias a la difusión del calor por irradiación (y en algunos modelos gracias también al sistema de ventilación ambiente), la termoestufa calienta y también decora el ambiente donde está instalada, disfrutando del espectáculo del fuego en tu residencia. Para tener la mejor solución

es importante confiarse de la asesoría de un técnico especializado capaz de hacer un análisis preciso de la instalación y dar respuesta a las exigencias específicas de la casa, además del ámbito normativo. Además la presencia de un circuito anticondensación es un elemento obligatorio para tener la garantía de fábrica en los termoproductos.

		KW-N	KW-H ₂ O	VENTILACIÓN AMBIENTE	PLUS
Pg 31	VIRNA IDRO	14,5	12,3	Ausente	Hermética, slim
Pg 32	COSTANZA IDRO	17,0	12,0	Frontal, excluible	Hermética, Wifi integrado
Pg 33	ISIDE IDRO 2.0	19,0	15,5	Frontal, excluible	Ventilación frontal
Pg 34	RAFFAELLA IDRO H15	18,1	15,0	Frontal, excluible	Ventilación frontal
Pg 35	RAFFAELLA IDRO H18	21,7	18,0	Frontal, excluible	Bomba PWM, bujía cerámica
Pg 36	DIADEMA IDRO EVO	28,0	24,1	Ausente	Brasero autolimpiante
Pg 37	DIADEMA ACS IDRO	28,4	25,2	Ausente	Agua Caliente Sanitaria

VIRNA IDRO

Termoestufa de pellet **hermética** estrecha

A+ | 14,5 kW-N | 12,3 kW-H₂O | 415 m³

ECODESIGN

ESTUFAS DE PELLETT



EXTRAFLAME • VIRNA IDRO

Color	Código	Precio
Burdeos	1282600	€ 4.604,00
Blanco	1282601	€ 4.604,00
Tortora	1282602	€ 4.604,00

ACABADOS

Revestimiento en acero barnizado



DATOS TÉCNICOS

Potencia nominal (mín-máx)

4,3 - 14,5 kW-N

Potencia rendimiento del agua (mín-máx)

3,7 - 12,3 kW-H₂O

Rendimiento (mín-máx)

95,2 - 93,0 %

Consumo horario (mín-máx)

0,9 - 3,2 kg/h

Dimensiones (LxAlxA)

793x1105x384 mm

Peso neto

151 kg

Diámetro descarga de humos (Ø)

100 mm P/S/Lat.Dcha

Capacidad total depósito

~22 kg / ~35 l

Absorción eléctrica (mín-máx)

65 - 80 W

Presión de funcionamiento (bar)

2,5 bar

CARACTERÍSTICAS

- Cámara de combustión en acero de alto espesor
- Puerta del hogar y brasero de fundición
- Intercambiador de haz de tubos (limpieza manual)
- Compartimento para cenizas extraíble
- Sin ventilación
- Bujía de cerámica
- Circulador con control PWM
- Sonda montada en la cámara de combustión
- Seguridad térmica y de presión
- Válvula de seguridad 3 bar
- Vaso de expansión
- Salida de aire
- Transductor de presión con visualización en pantalla
- Poca profundidad de producto
- Puerta con doble vitrocerámica
- Salida para la descarga de humos: posterior, superior, lateral derecha

SUMINISTROS DE SERIE



TELEMANDO

Telemando de 9 teclas

PANTALLA LCD



OPCIONAL

	Código	Precio
Modulo WiFi "Etiqueta blanca" (App "Total Control")	9278442	€ 288,50
Kit tarjeta expansión instalación	9278286	€ 194,50



COSTANZA IDRO

Termoestufa de pellet ventilada y hermética

A+ | 17,0 kW-N | 12,0 kW-H₂O | 487 m³



EXTRAFLAME • COSTANZA IDRO

Color	Código	Precio
Burdeos	1282900	€ 4.541,00
Blanco	1282901	€ 4.541,00

ACABADOS

Revestimiento en acero barnizado y cobertura en mayólica



Burdeos

Blanco

DATOS TÉCNICOS

Potencia nominal (mín-máx)

4,8 - 17,0 kW-N

Potencia rendimiento del agua (mín-máx)

2,7 - 12,0 kW-H₂O

Rendimiento (mín-máx)

92,2 - 91,9 %

Consumo horario (mín-máx)

1,1 - 3,8 kg/h

Dimensiones (LxAlxA)

495x1153x593 mm

Peso neto

165 kg

Diámetro descarga de humos (Ø)

100 mm P

Capacidad total depósito

~ 27 kg / ~43 ℓ

Absorción eléctrica (mín-máx)

70 - 100 W

Presión de funcionamiento (bar)

3 bar

CARACTERÍSTICAS

- Cámara de combustión en acero de alto espesor
- Puerta del hogar y brasero de fundición
- Intercambiador de haz de tubos (limpieza manual)
- Cajón de ceniza extraíble
- Ventilación ambiente con salida frontal con motor independiente, excluible
- Bujía de cerámica
- Circulador con control PWM
- Seguridad térmica y de presión
- Válvula de seguridad 3 bar
- Vaso de expansión
- Salida de aire
- Transductor de presión con visualización en pantalla
- Salida para la descarga de humos: posterior

SUMINISTROS DE SERIE



TELEMANDO

Telemando IR Touch retroiluminado

PANTALLA NEGRA MASK



Pantalla Negra Mask con Wi-Fi integrado (App "Total Control 2.0")

OPCIONAL



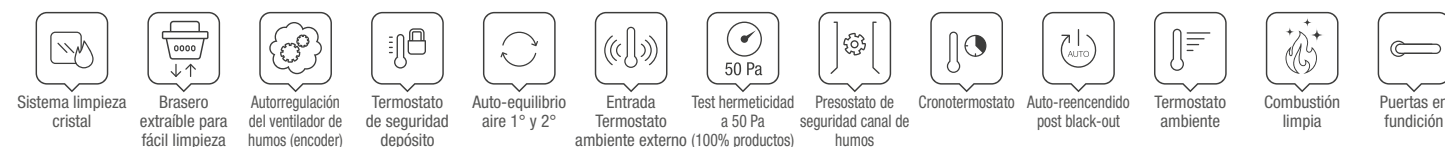
Kit tarjeta expansión instalación

Código

9278286

Precio

€ 194,50



ISIDE IDRO 2.0

Termoestufa de pellet ventilada

A+ | 19,0 kW-N | 15,5 kW-H₂O | 545 m³



EXTRAFLAME • ISIDE IDRO 2.0

Color	Código	Precio
Burdeos	1274218	€ 5.360,00
Pergamino	1274219	€ 5.360,00
Blanco	1274220	€ 5.360,00
Ametista	1274221	€ 5.360,00

ACABADOS

Revestimiento exterior de mayólica



Burdeos

Pergamino

Blanco

Ametista

DATOS TÉCNICOS

Potencia nominal (mín-máx)

5,3 - 19,0 kW-N

Potencia rendimiento del agua (mín-máx)

4,0 - 15,5 kW-H₂O

Rendimiento (mín-máx)

92,3 - 91,6 %

Consumo horario (mín-máx)

1,2 - 4,3 kg/h

Dimensiones (LxAlxA)

690x1196x628 mm

Peso neto

255 kg

Diámetro descarga de humos (Ø)

100 mm P

Capacidad total depósito

~35 kg / ~56 ℓ

Absorción eléctrica (mín-máx)

90 - 110 W

Presión de funcionamiento (bar)

2,5 bar

CARACTERÍSTICAS

- Cámara de combustión en acero de alto espesor
- Puerta del hogar y brasero de fundición
- Intercambiador de haz de tubos (limpieza manual)
- Cajón de ceniza extraíble
- Ventilación ambiente con salida frontal con motor independiente, excluible
- Seguridad térmica y de presión
- Válvula de seguridad 3 bar
- Vaso de expansión
- Salida de aire
- Transductor de presión con visualización en pantalla
- Amplia visión de fuego
- Manilla ergonómica
- Salida para la descarga de humos: posterior

SUMINISTROS DE SERIE



TELEMANDO

Telemando de 9 teclas

PANTALLA LCD



Modulo WiFi "Etiqueta blanca" (App "Total Control")



Kit tarjeta expansión instalación

Código

9278442

Código

9278286

Precio

€ 288,50

€ 194,50



RAFFAELLA IDRO^{H15}

Termoestufa de pellet ventilada

ECODESIGN

A+ | 18,1 kW-N | 15,0 kW-H₂O | 623 m³



EXTRAFLAME • RAFFAELLA IDRO H15

Color	Código	Precio
Burdeos	1285100	€ 4.765,00
Blanco	1285101	€ 4.765,00
Grigio luce	1285102	€ 4.765,00

ACABADOS

Revestimiento en acero barnizado



Burdeos

Blanco

Grigio luce

DATOS TÉCNICOS

Potencia nominal (mín-máx)

5,4 - 18,1 kW-N

Potencia rendimiento del agua (mín-máx)

4,3 - 15,0 kW-H₂O

Rendimiento (mín-máx)

92,8 - 94,3 %

Consumo horario (mín-máx)

1,2 - 4,0 kg/h

Dimensiones (LxAlxA)

633x1176x626 mm

Peso neto

214 kg

Diámetro descarga de humos (Ø)

100 mm P

Capacidad total depósito

~ 35 kg / ~56 ℓ

Absorción eléctrica (mín-máx)

65 - 70 W

Presión de funcionamiento (bar)

3 bar

CARACTERÍSTICAS

- Cámara de combustión en acero de alto espesor
- Puerta del hogar y brasero de fundición
- Intercambiador de haz de tubos (limpieza manual)
- Depósito hermético
- Cajón de ceniza extraíble
- Ventilación ambiente con salida frontal con motor independiente, excluible
- Bujía de cerámica
- Circulador con control PWM
- Seguridad termica y de presión
- Válvula de seguridad 3 bar
- Vaso de expansión
- Salida de aire
- Transductor de presión con visualización en pantalla
- Amplia visión de fuego
- Salida para la descarga de humos: posterior
- **Inovador sistema adaptativo para la regulación y el mantenimiento constantes del aire de combustión en el tiempo**

SUMINISTROS DE SERIE



TELEMANDO

Telemando IR Touch retroiluminado

NEGRO LCD



OPCIONAL

	Código	Precio
Modulo WiFi "Etiqueta negra" (App "Total Control 2.0")	9278451	€ 288,50
Kit tarjeta expansión instalación	9278286	€ 194,50



RAFFAELLA IDRO^{H18}

Termoestufa de pellet ventilada

ECODESIGN

A+ | 21,7 kW-N | 18,0 kW-H₂O | 623 m³



EXTRAFLAME • RAFFAELLA IDRO H18

Color	Código	Precio
Grigio Luce	1285151	€ 5.002,00
Blanco	1285150	€ 5.002,00

ACABADOS

Revestimiento en acero barnizado



Grigio luce

Blanco

DATOS TÉCNICOS

Potencia nominal (mín-máx)

5,4 - 21,7 kW-N

Potencia rendimiento del agua (mín-máx)

4,3 - 18,0 kW-H₂O

Rendimiento (mín-máx)

92,8 - 93,8 %

Consumo horario (mín-máx)

1,2 - 4,8 kg/h

Dimensiones (LxAlxA)

633x1176x626 mm

Peso neto

214 kg

Diámetro descarga de humos (Ø)

100 mm P

Capacidad total depósito

~35 kg / ~56 ℓ

Absorción eléctrica (mín-máx)

65 - 75 W

Presión de funcionamiento (bar)

3 bar

CARACTERÍSTICAS

- Cámara de combustión en acero de alto espesor
- Puerta del hogar y brasero de fundición
- Intercambiador de haz de tubos (limpieza manual)
- Depósito hermético
- Cajón de ceniza extraíble
- Ventilación ambiente con salida frontal con motor independiente, excluible
- Bujía de cerámica
- Circulador con control PWM
- Seguridad termica y de presión
- Válvula de seguridad 3 bar
- Vaso de expansión
- Salida de aire
- Transductor de presión con visualización en pantalla
- Amplia visión de fuego
- Salida para la descarga de humos: posterior
- **Inovador sistema adaptativo para la regulación y el mantenimiento constantes del aire de combustión en el tiempo**

SUMINISTROS DE SERIE



TELEMANDO

Telemando IR Touch retroiluminado

NEGRO LCD



OPCIONAL

	Código	Precio
Modulo WiFi "Etiqueta negra" (App "Total Control 2.0")	9278451	€ 288,50
Kit tarjeta expansión instalación	9278286	€ 194,50



DIADEMA IDRO^{EVO}


Termoestufa de pellet

A+ | 28,0 kW-N | 24,1 kW-H₂O | 803 m³

ECODESIGN



EXTRAFLAME • DIADEMA IDRO EVO

Color	Código	Precio
 Burdeos	1276804	€ 6.586,00

ACABADOS

Revestimiento exterior de mayólica



Burdeos

DATOS TÉCNICOS

Potencia nominal (mín-máx)

8,0 - 28,0 kW-N

Potencia rendimiento del agua (mín-máx)

6,0 - 24,1 kW-H₂O

Rendimiento (mín-máx)

90,7 - 90,9 %

Consumo horario (mín-máx)

1,9 - 6,4 kg/h

Dimensiones (LxAlxA)

619x1304x698 mm

Peso neto

257 kg

Diámetro descarga de humos (Ø)

120 mm P

Capacidad total depósito

~ 53 kg / ~84 ℓ

Absorción eléctrica (mín-máx)

100 - 120 W

Presión de funcionamiento (bar)

2,5 bar

CARACTERÍSTICAS

- Cámara de combustión en acero de alto espesor
- Puerta del hogar y brasero de fundición
- Intercambiador de haz de tubos (limpieza manual)
- Cajón de ceniza extraíble
- Sin ventilación
- Brasero autolimpiante
- Bujía de cerámica
- Seguridad térmica y de presión
- Válvula de seguridad 3 bar
- Vaso de expansión
- Salida de aire
- Transductor de presión con visualización en pantalla
- Amplia visión de fuego
- Manilla ergonómica
- Salida para la descarga de humos: posterior

SUMINISTROS DE SERIE





TELEMANDO

Telemando de 9 teclas

PANTALLA LCD



OPCIONAL

	Código	Precio
 Modulo WiFi "Etiqueta blanca" (App "Total Control")	9278442	€ 288,50
 Kit tarjeta expansión instalación	9278286	€ 194,50



DIADEMA ACS IDRO


Termoestufa de pellet con kit agua sanitaria incluido

A+ | 28,4 kW-N | 25,2 kW-H₂O | 815 m³

ECODESIGN



EXTRAFLAME • DIADEMA ACS IDRO

Color	Código	Precio
 Burdeos	1276852	€ 7.198,00

ACABADOS

Revestimiento exterior de mayólica



Burdeos

DATOS TÉCNICOS

Potencia nominal (mín-máx)

6,7 - 28,4 kW-N

Potencia rendimiento del agua (mín-máx)

5,4 - 25,2 kW-H₂O

Rendimiento (mín-máx)

95,9 - 90,5 %

Consumo horario (mín-máx)

1,5 - 6,5 kg/h

Dimensiones (LxAlxA)

619x1304x689 mm

Peso neto

259 kg

Diámetro descarga de humos (Ø)

120 mm P

Capacidad total depósito

~ 48 kg / ~76 ℓ

Absorción eléctrica (mín-máx)

100 - 120 W

Presión de funcionamiento (bar)

2,5 bar

CARACTERÍSTICAS

- Cámara de combustión en acero de alto espesor
- Puerta del hogar y brasero de fundición
- Intercambiador de haz de tubos (limpieza manual)
- Cajón de ceniza extraíble
- Sin ventilación
- Brasero autolimpiante
- Bujía de cerámica
- Tarjeta de expansión de serie
- Seguridad térmica y de presión
- Válvula de seguridad 3 bar
- Vaso de expansión
- Salida de aire
- Transductor de presión con visualización en pantalla
- Amplia visión de fuego
- Manilla ergonómica
- Salida para la descarga de humos: posterior

SUMINISTROS DE SERIE





TELEMANDO

Telemando de 9 teclas

PANTALLA LCD



OPCIONAL

	Código	Precio
 Modulo WiFi "Etiqueta blanca" (App "Total Control")	9278442	€ 288,50
 Kit tarjeta expansión instalación	9278286	€ 194,50

